

Die Organisation Schweizer Milchproduzenten SMP hat im Milchpreismonitoring für den Berichtsmonat die nachstehend aufgeführten Milchpreise festgestellt. Die Grundlage der berechneten Daten bilden die in den 40 Tagen nach Monatsende eingegangenen Milchgeldabrechnungen der Preismelder für die "realisierten Milchpreise" sowie die Vertragskonditionen der Erstmilchkäufer für den "Standard-Produzentenpreis SPP".

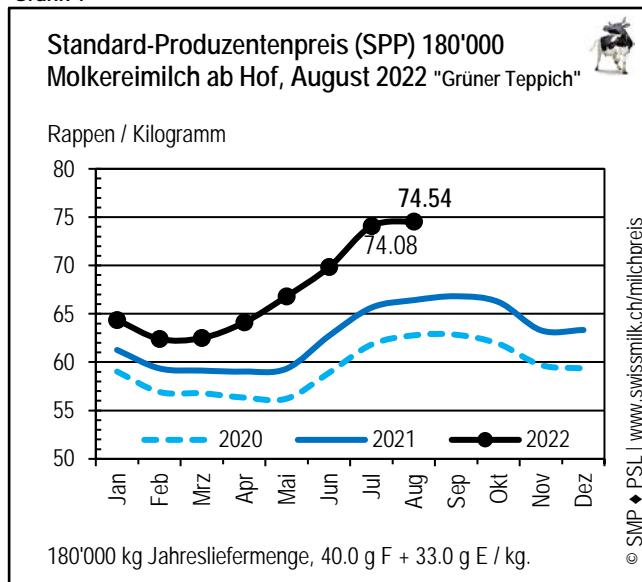
Molkereimilch "Grüner Teppich" – Preis inkl. Zulage für Verkehrsmilch (bis 31.12.2021 4.5 Rp./kg, ab 1.1.2022 5 Rp./kg)

Tabelle 1

Durchschnittliche Milchpreise für Molkereimilch "Grüner Teppich" (Rp./kg)									
1)	Berichtsmonat August 2022						Ø 12 Monate (R12)		
	kg	F	E	Preis	Δ Vormonat	Δ Vorjahr	Preis	Δ Vormonat	Δ Vorjahr
SPP 180'000 ÖLN	13'529	4.00	3.30	74.54	0.46	8.10	66.52	0.68	5.13
SPP 360'000 ÖLN	27'057	4.00	3.30	75.87	0.43	8.10	67.72	0.67	5.24
Realisiert Hof ÖLN	35'800	3.98	3.27	76.50	1.30	7.63	69.87	0.64	5.25
Realisiert Sammelstelle ÖLN	18'100	3.96	3.25	76.15	0.61	6.96	69.60	0.58	5.24

1) Abkürzungen: vgl. Erläuterungen am Ende des Dokuments unter "Legende".

Grafik 1



Grafik 2

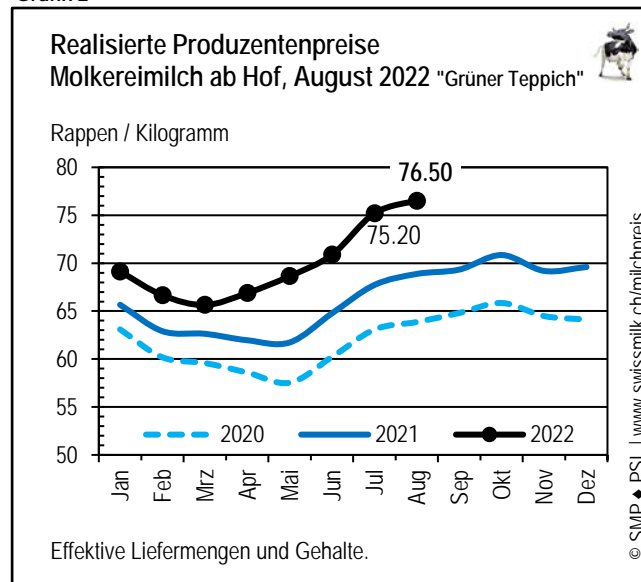


Tabelle 2

Standard-Produzentenpreis (SPP) 180'000 "Grüner Teppich" mit Preissegmenten und Preisaufbau (Rp./kg)												
2022	Jan	Feb	Mär	Apr	Mai	Jun	Jul	Aug	Sep	Okt	Nov	Dez
Ø SPP 180'000 ÖLN	64.36	62.39	62.48	64.10	66.81	69.83	74.08	74.54				
Preisstufe A	68.48	66.50	66.64	68.10	70.62	73.09	76.61	76.85				
Preisstufe B	54.28	52.71	52.55	54.13	57.30	61.28	68.06	68.65				
Preisstufe C												
Preisauflauf (Ø Basismischpreis + Total Zuschläge bzw. Abzüge = Ø SPP):												
Ø Basismischpreis	59.06	58.90	58.66	60.88	63.41	64.34	66.34	66.74				
Saisonale Preisstaffelung	-0.03	-1.91	-2.32	-2.32	-2.20	0.03	2.35	2.41				
Marktabzüge	-0.61	-0.58	-0.61	-0.60	-0.46	-0.50	-0.41	-0.45				
Mengenzuschläge	0.91	0.95	0.95	0.97	0.95	0.91	0.81	0.81				
Transportkostenbeteiligung	-1.35	-1.31	-1.25	-1.26	-1.26	-1.40	-1.52	-1.55				
Gehaltskorrektur 4.00 / 3.30	0.00	0.00	0.00	0.00	0.00	0.00	0.00	0.00				
Zuschlag Nachhaltigkeit	2.24	2.21	2.22	2.22	2.29	2.33	2.37	2.43				
Diverse Zuschläge / Abzüge	4.14	4.12	4.82	4.20	4.08	4.12	4.13	4.15				
Total Zuschläge, Abzüge	5.30	3.48	3.82	3.22	3.39	5.49	7.74	7.79				

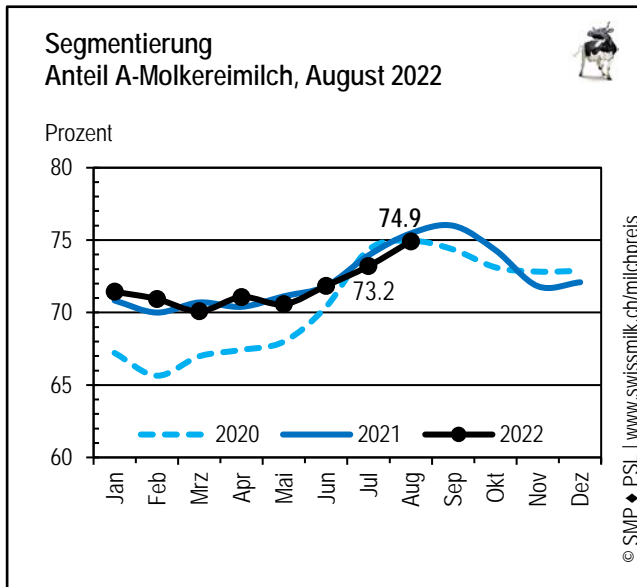
Segmentierung Molkereimilch – gemäss Milchgeldabrechnungen
Preise inkl. Zulage für Verkehrsmilch (bis Ende 2021 4.5 Rp./kg, ab 2022 5 Rp./kg)

Durchschnitt Schweiz

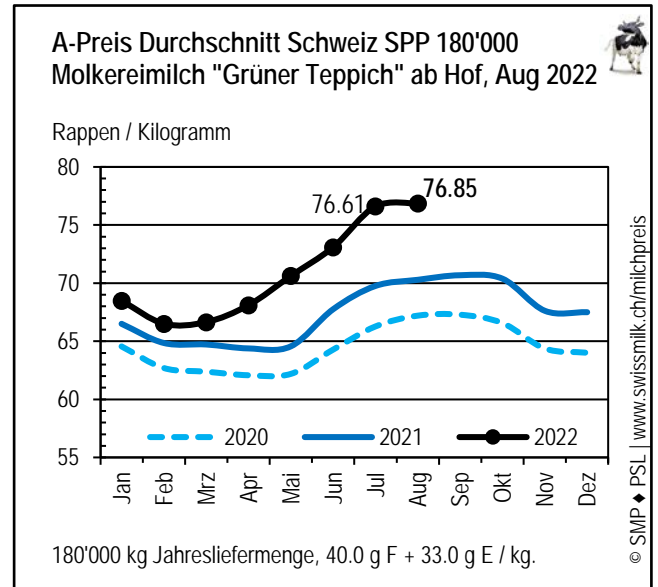
Molkereimilch

Segmentierung		Jahr	Jan	Feb	Mär	Apr	Mai	Jun	Jul	Aug	Sep	Okt	Nov	Dez	R12	
Anteil A	%	2022	71.4	70.9	70.1	71.1	70.6	71.9	73.2	74.9						72.4
		2021	70.8	70.0	70.7	70.4	71.1	71.8	73.9	75.5	76.0	74.3	71.8	72.1		72.3
		Differenz	0.6	1.0	-0.6	0.7	-0.5	0.0	-0.7	-0.5						0.1
Anteil B	%	2022	28.6	29.1	29.9	28.9	29.4	28.1	26.8	25.1						27.6
		2021	29.2	30.0	29.3	29.6	28.9	28.2	26.1	24.5	24.0	25.7	28.2	27.9		27.7
		Differenz	-0.6	-1.0	0.6	-0.7	0.5	0.0	0.7	0.5						-0.1
Preis A	Rp./kg	2022	68.48	66.50	66.64	68.10	70.62	73.09	76.61	76.85						70.26
		2021	66.56	64.90	64.77	64.43	64.62	67.81	69.77	70.30	70.69	70.39	67.63	67.51		66.29
		Differenz	1.92	1.60	1.86	3.66	6.00	5.28	6.84	6.55						3.97
Preis B	Rp./kg	2022	54.28	52.71	52.55	54.13	57.30	61.28	67.46	68.65						56.91
		2021	48.49	47.04	46.07	46.42	46.98	49.90	54.07	54.16	54.28	54.07	52.90	53.38		48.89
		Differenz	5.79	5.67	6.47	7.71	10.32	11.37	13.39	14.48						8.02

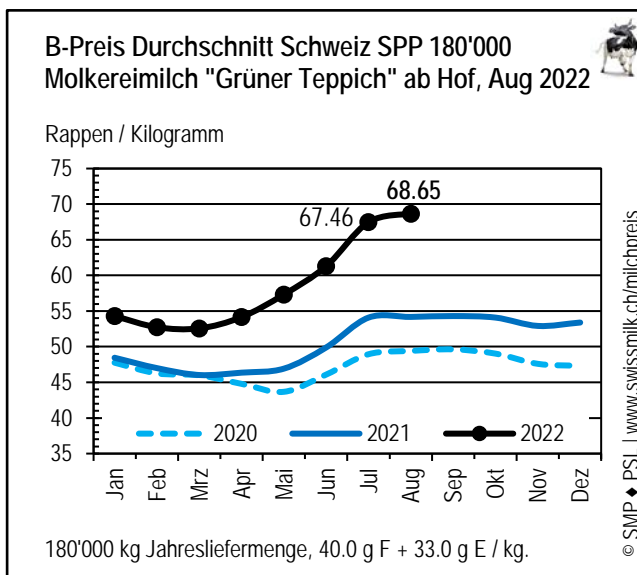
Grafik 1



Grafik 2



Grafik 3



Käseeremilch ÖLN (Milch aus silagefreier Fütterung)

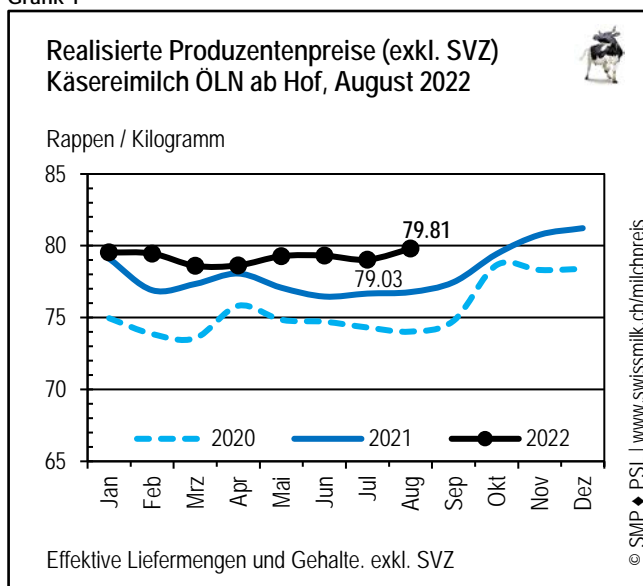
Preis inkl. Zulage für Verkehrsmilch (bis Ende 2021 4.5 Rp./kg, ab 2022 5 Rp./kg)

Tabelle 1

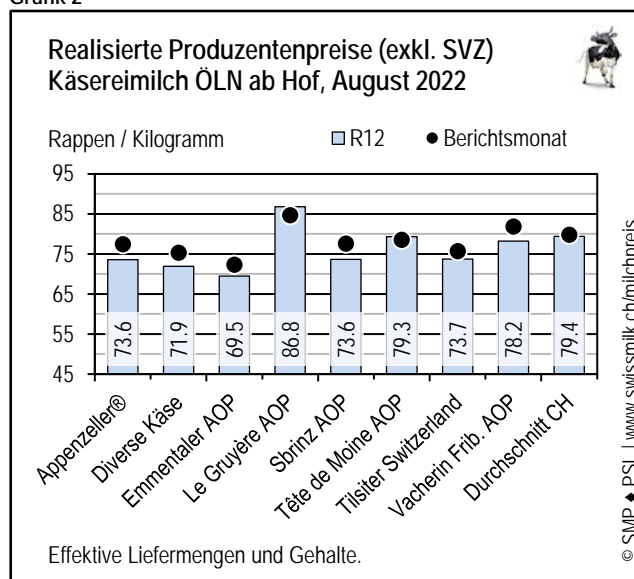
Durchschnittliche Milchpreise für Käseeremilch ÖLN (Rp./kg), exkl. Siloverzichtszulage (SVZ)									
1)	Berichtsmonat August 2022						Ø 12 Monate (R12)		
	kg	F	E	Preis	Δ Vormonat	Δ Vorjahr	Preis	Δ Vormonat	Δ Vorjahr
Realisiert ab Hof ÖLN	21'600	3.95	3.63	79.81	0.78	3.03	79.38	0.25	2.00
Realisiert fko Käserei ÖLN	19'200	4.16	3.41	82.13	0.35	5.54	79.89	0.46	2.76

1) Abkürzungen: vgl. Erläuterungen am Ende des Dokuments unter "Legende".

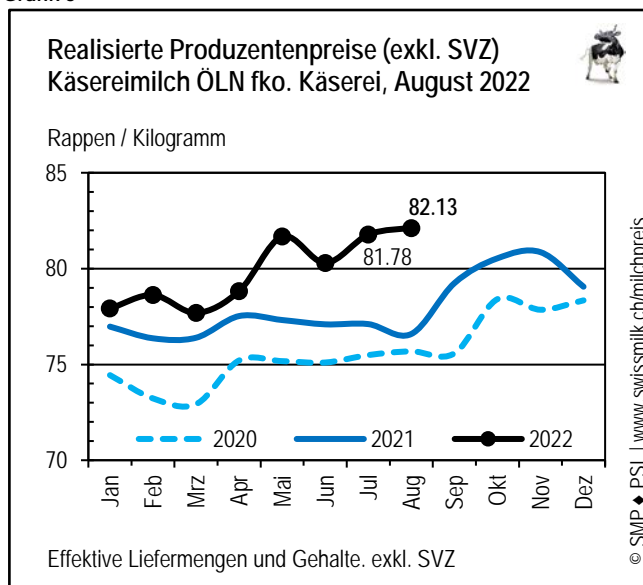
Grafik 1



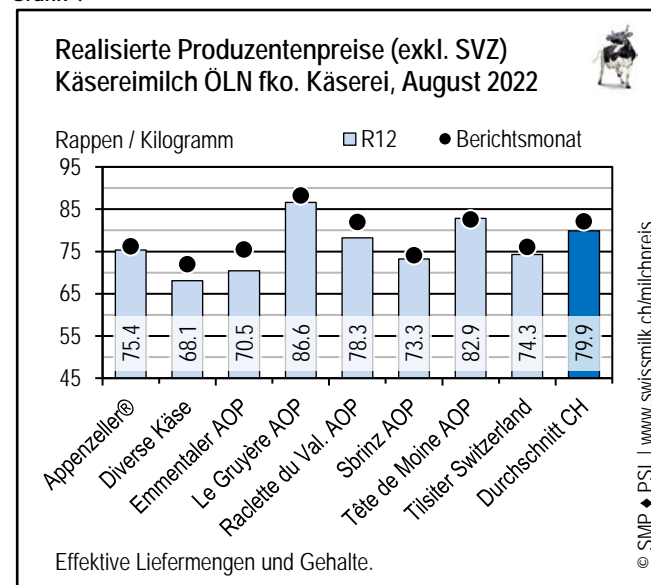
Grafik 2



Grafik 3



Grafik 4



Bemerkungen:

Preis inkl. Zulage für Verkehrsmilch (bis Ende 2021 4.5 Rp./kg, ab 2022 5 Rp./kg)

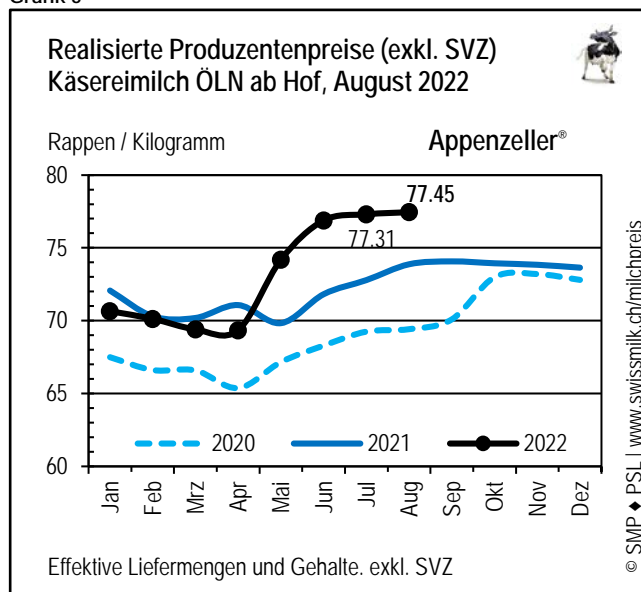
Die Preise entsprechen dem Erlös für alle in die Käserei gelieferte Milch der Preismelder (inkl. Einschränkungsmilch und Milch in übrige Verarbeitung des Milchkäufers).

Neue Preismelder für alle Käsesorten (ab Hof abgeholt bzw. in die Käserei eingeliefert) sind jederzeit willkommen.

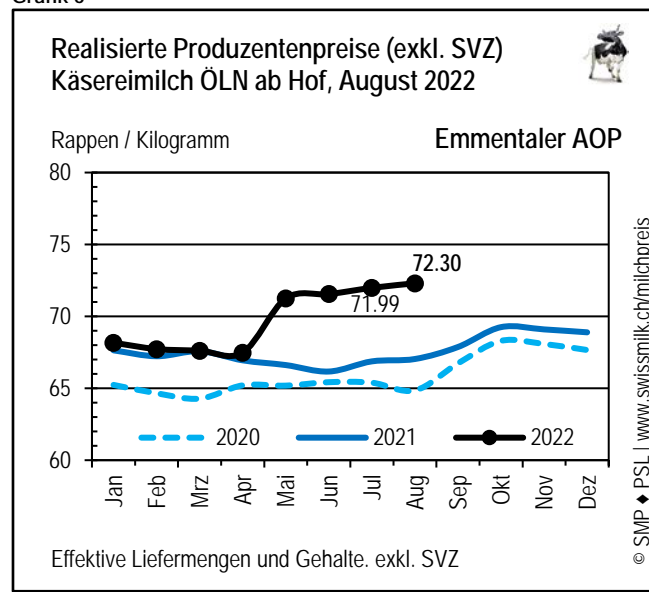
Tabelle 2

	ab Hof						franko Käserei / Sammelstelle					
	R12	Berichtsmonat August 2022					R12	Berichtsmonat August 2022				
	Preis	Preis	SVZ	kg	F	E	Preis	Preis	SVZ	kg	F	E
Appenzeller®	73.56	77.45	2.68	17'900	4.01	3.42	75.37	76.29	2.93	30'800	3.84	3.46
Diverse Käse	71.93	75.28	1.90	24'600	3.86	3.26	68.12	71.99	1.71	16'900	3.93	3.18
Emmentaler AOP	69.50	72.30	2.68	29'200	4.02	4.22	70.46	75.51	2.39	17'300	4.23	3.26
Le Gruyère AOP	86.81	84.65	3.00	18'200	3.97	3.54	86.59	88.26	3.00	17'200	4.29	3.52
Raclette du Valais AOP	75.31	83.50	3.00	53'500	4.00	3.30	78.25	82.00	3.00	52'400	4.00	3.30
Sbrinz AOP	73.60	77.56	3.00	29'400	3.73	3.29	73.26	74.15	3.00	12'300	3.80	3.43
Tête de Moine AOP	79.31	78.51	3.00	8'700	3.73	3.33	82.85	82.61	3.00	13'900	3.85	3.11
Tilsiter Switzerland	73.73	75.69	2.92	21'800	3.98	3.35	74.31	76.13	3.00	18'700	3.86	3.51
Vacherin Fribourgeois AOP	78.20	81.84	2.94	20'500	3.70	3.01	n.v.	n.v.	n.v.	n.v.	n.v.	n.v.
Durchschnitt Schweiz	79.38	79.81	2.86	21'600	3.95	3.63	79.89	82.13	2.81	19'200	4.16	3.41

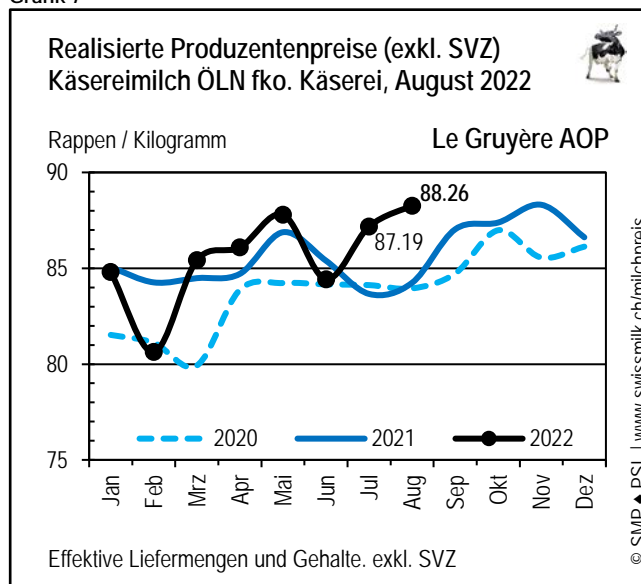
Grafik 5



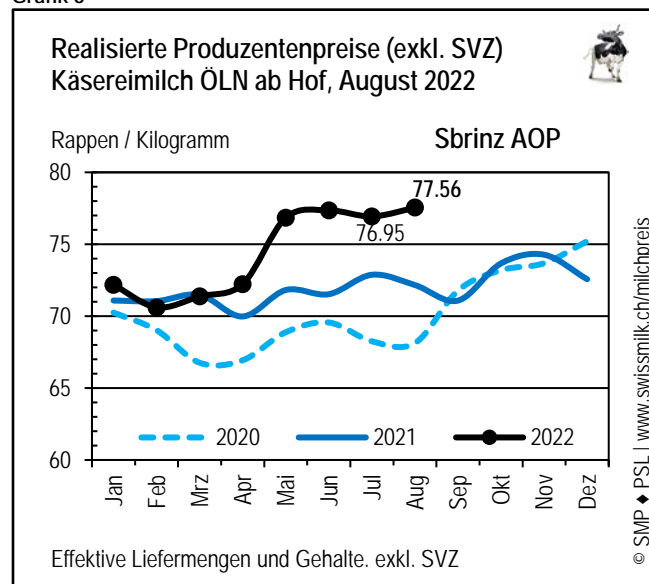
Grafik 6



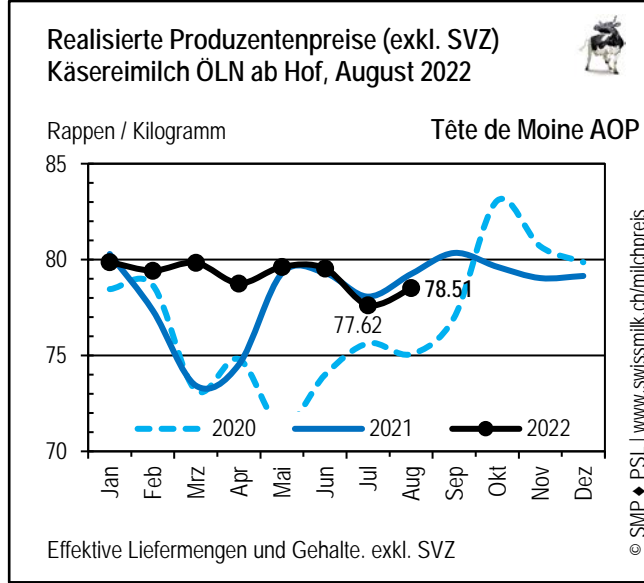
Grafik 7



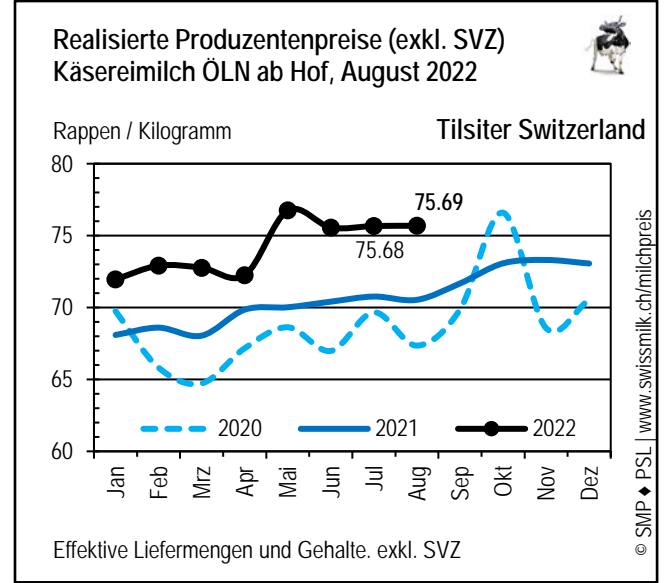
Grafik 8



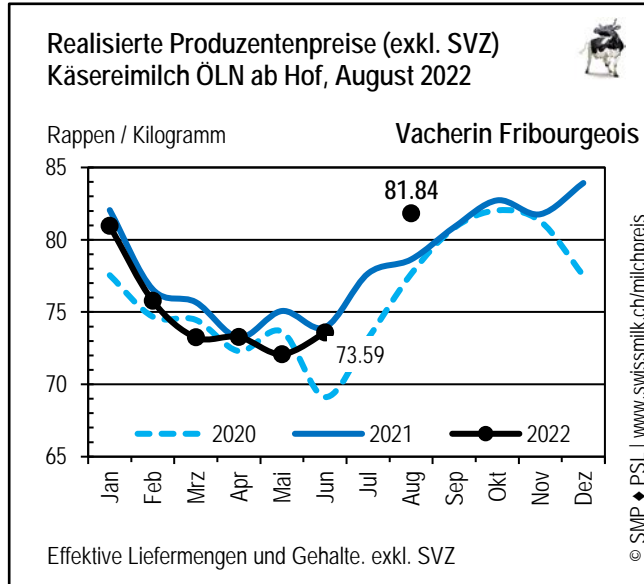
Grafik 9



Grafik 10



Grafik 11



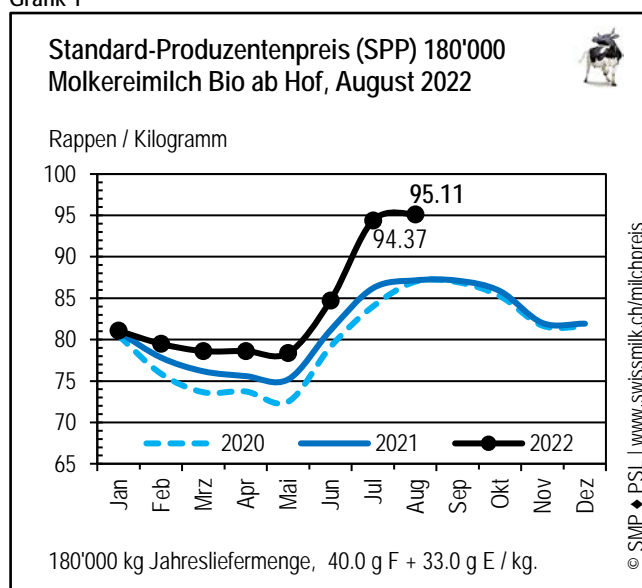
Molkereimilch Bio – Preis inkl. Zulage für Verkehrsmilch (bis Ende 2021 4.5 Rp./kg, ab 2022 5 Rp./kg)

Tabelle 1

Durchschnittliche Milchpreise für Molkereimilch Bio (Rp./kg)									
1)	Berichtsmonat August 2022						Ø 12 Monate (R12)		
	Kg	F	E	Preis	Δ Vormonat	Δ Vorjahr	Preis	Δ Vormonat	Δ Vorjahr
SPP 180'000 Bio	13'529	4.00	3.30	95.11	0.74	7.97	83.94	0.66	2.63
Realisiert Hof Bio	17'200	3.92	3.22	95.58	0.89	6.93	85.68	0.58	2.69
Realisiert Sammelstelle Bio	7'200	4.46	3.35	97.83	0.88	9.75	85.97	0.81	2.25

1) Abkürzungen: vgl. Erläuterungen am Ende des Dokuments unter "Legende".

Grafik 1



Grafik 2

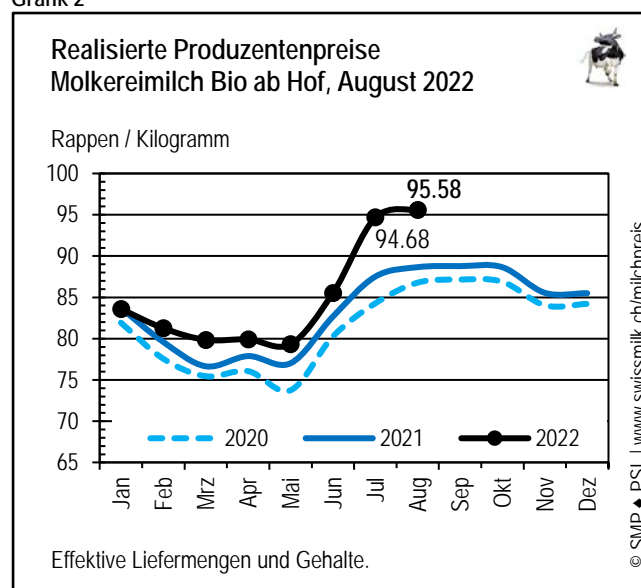
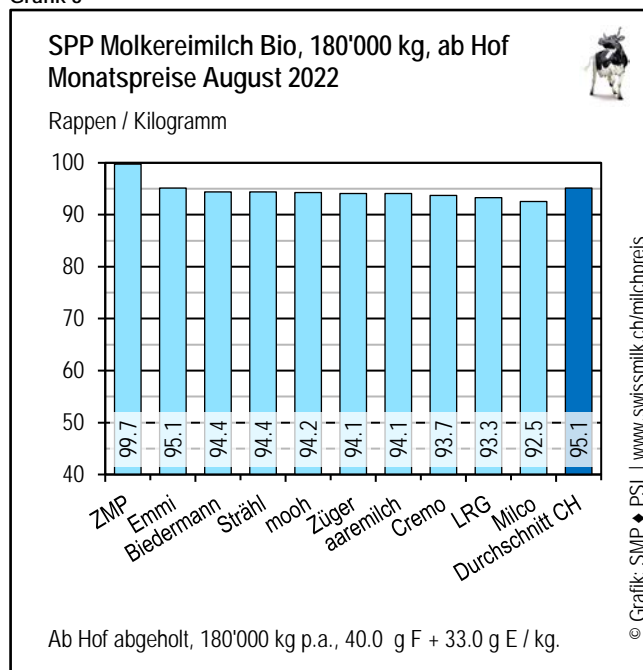


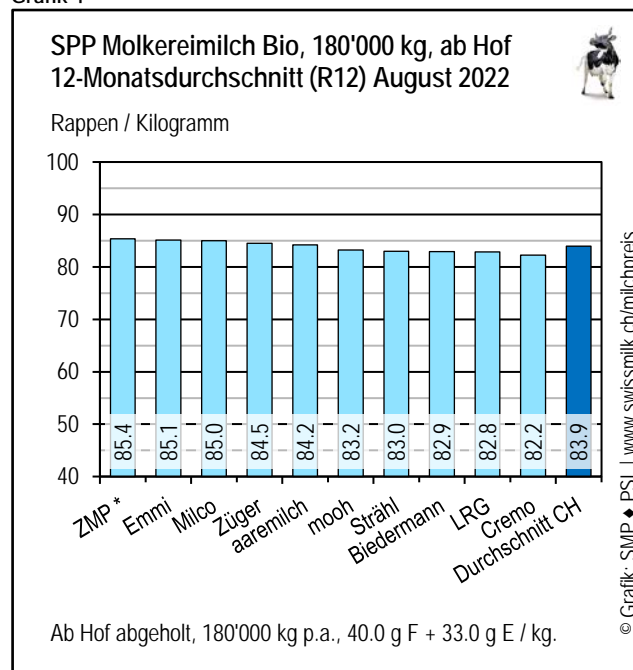
Tabelle 2

Standard-Produzentenpreis (SPP) 180'000 Bio mit Preissegmenten und Preisaufbau (Rp./kg)												
2022	Jan	Feb	Mär	Apr	Mai	Jun	Jul	Aug	Sep	Okt	Nov	Dez
Ø SPP 180'000	81.08	79.50	78.62	78.63	78.39	84.74	94.37	95.11				
Preisstufe A												
Preisstufe B												
Preisstufe C												
Preis aufbau (Ø Basismischpreis + Total Zuschläge / Abzüge = Ø SPP):												
Ø Basismischpreis	78.77	79.01	79.16	79.07	79.10	82.39	89.37	90.05				
Saisonale Preisstaffelung	-0.02	-1.86	-2.77	-2.85	-2.90	0.10	2.99	3.11				
Markt abzüge	-1.97	-1.96	-2.15	-2.12	-2.02	-1.90	-1.92	-1.95				
Mengenzuschläge	0.97	0.99	0.99	1.00	0.99	0.97	0.84	0.84				
Transportkostenbeteiligung	-1.69	-1.67	-1.61	-1.76	-1.74	-1.84	-2.03	-2.05				
Gehaltskorrektur 4.00 / 3.30	0.00	0.00	0.00	0.00	0.00	0.00	0.00	0.00				
Diverse Zuschläge / Abzüge	5.01	5.00	4.99	5.29	4.97	5.01	5.11	5.10				
Total Zuschläge / Abzüge	2.31	0.49	-0.54	-0.44	-0.71	2.35	5.00	5.06				

Grafik 3



Grafik 4



Bemerkungen:

- Preis inkl. Zulage für Verkehrsmilch
- Im Milchpreismonitoring werden die Preise im Erstmilchkauf abgebildet. Die Preise, die Milchverarbeiter im Zweitmilchkauf bezahlen, sind nicht Bestandteil der Betrachtung.
- * Nicht im Preis von ZMP enthalten: Rückvergütung Emmi Erfolg.
- Neue Preismelder für alle Biomilch-Verarbeitungsrichtungen (Käserei- und Molkereimilch) sind jederzeit willkommen.
- Der allfällige Zuschlag für "Demeter" ist im Standard-Produzentenpreis nicht enthalten.

Käsereimilch Bio (Milch aus silagefreier Fütterung) → wenig Preismelder, indikative Angaben
Preis inkl. Zulage für Verkehrsmilch (bis Ende 2021 4.5 Rp./kg, ab 2022 5 Rp./kg)

Tabelle 1

Milchpreise für Käsereimilch Bio (Rp./kg)												
	ab Hof						franko Käserei / Sammelstelle					
	R12	Berichtsmonat August 2022					R12	Berichtsmonat August 2022				
	Preis	Preis	SVZ	kg	F	E	Preis	Preis	SVZ	kg	F	E
Appenzeller®	91.45	96.75	3.00	13'200	3.99	3.42	n.v.	n.v.	n.v.	n.v.	n.v.	n.v.
Bündner Bergkäse	n.v.	n.v.	n.v.	n.v.	n.v.	n.v.	83.69	n.v.	n.v.	n.v.	n.v.	n.v.
Diverse Käse	78.89	78.76	3.00	8'300	3.76	3.20	n.v.	n.v.	n.v.	n.v.	n.v.	n.v.
Emmentaler AOP	86.69	92.00	3.00	8'400	4.43	3.18	85.63	83.36	3.00	8'000	4.08	3.29
Le Gruyère AOP	96.76	98.52	3.00	5'300	3.89	3.40	n.v.	n.v.	n.v.	n.v.	n.v.	n.v.

Preis inkl. Zulage für Verkehrsmilch

Tabellenübersicht Durchschnitt Schweiz – Preis inkl. Zulage für Verkehrsmilch (bis Ende 2021 4.5 Rp./kg, ab 2022 5 Rp./kg)

Durchschnitt Schweiz Molkereimilch "Grüner Teppich"

Preis prix	Ort lieu	Jahr an	Jan Janv	Feb Fév.	Mär Mars	Apr Avril	Mai Mai	Jun Juin	Jul Juil.	Aug Août	Sep Sept.	Okt Oct.	Nov Nov.	Dez Déc.	R12 M12	Kg kg	F mg	E p	D
SPP-PSP 180'000	ab Hof	2022	64.36	62.39	62.48	64.10	66.81	69.83	74.08	74.54					66.52	13'529	4.00	3.30	++
	d. ferme	2021	61.27	59.36	59.13	59.03	59.33	62.74	65.65	66.43	66.83	66.23	63.30	63.34	61.39	13'529	4.00	3.30	++
SPP-PSP 360'000	ab Hof	2022	65.48	63.53	63.59	65.23	67.96	70.97	75.44	75.87					67.72	27'057	4.00	3.30	++
	d. ferme	2021	62.26	60.36	60.13	60.00	60.32	63.79	67.02	67.77	67.92	67.49	64.57	64.59	62.48	27'057	4.00	3.30	++
realisiert effectif	ab Hof	2022	69.13	66.66	65.64	66.89	68.65	70.89	75.20	76.50					69.87	35'800	3.98	3.27	++
	d. ferme	2021	65.65	62.90	62.63	61.95	61.73	64.76	67.72	68.87	69.32	70.84	69.18	69.59	64.62	36'500	4.10	3.30	++
realisiert effectif	Samm. cc	2022	69.77	65.70	65.87	67.69	68.86	71.38	75.54	76.15					69.60	18'100	3.96	3.25	++
		2021	65.58	62.54	62.32	62.02	61.96	65.27	68.31	69.19	68.42	69.78	67.52	68.52	64.35	18'300	4.14	3.31	++

Durchschnitt Schweiz Molkereimilch Bio

Preis prix	Ort lieu	Jahr an	Jan Janv	Feb Fév.	Mär Mars	Apr Avril	Mai Mai	Jun Juin	Jul Juil.	Aug Août	Sep Sept.	Okt Oct.	Nov Nov.	Dez Déc.	R12 M12	Kg kg	F mg	E p	D
SPP-PSP 180'000	ab Hof	2022	81.08	79.50	78.62	78.63	78.39	84.74	94.37	95.11					83.94	13'529	4.00	3.30	++
	d. ferme	2021	80.95	77.84	76.18	75.61	75.21	81.14	86.20	87.15	87.07	85.80	82.00	81.92	81.31	13'529	4.00	3.30	++
realisiert effectif	ab Hof	2022	83.59	81.26	79.85	79.91	79.32	85.54	94.68	95.58					85.68	17'200	3.92	3.22	++
	d. ferme	2021	83.69	79.59	76.64	77.88	77.00	82.66	87.50	88.65	88.77	88.64	85.54	85.49	82.99	17'100	4.00	3.26	++
realisiert effectif	Samm. cc	2022	84.01	79.15	81.67	80.92	78.86	87.65	96.95	97.83					85.97	7'200	4.46	3.35	+
		2021	84.57	77.44	77.17	76.55	79.08	82.14	87.64	88.08	88.35	88.06	83.78	84.48	83.73	7'200	4.43	3.35	+

Durchschnitt Schweiz Käseemilch ÖLN

Preis prix	Ort lieu	Jahr an	Jan Janv	Feb Fév.	Mär Mars	Apr Avril	Mai Mai	Jun Juin	Jul Juil.	Aug Août	Sep Sept.	Okt Oct.	Nov Nov.	Dez Déc.	R12 M12	Kg kg	F mg	E p	D
realisiert effectif	ab Hof	2022	79.54	79.46	78.60	78.63	79.28	79.32	79.03	79.81					79.38	21'600	3.95	3.63	++
	d. ferme	2021	79.10	76.91	77.34	78.07	77.08	76.47	76.67	76.78	77.47	79.43	80.76	81.22	77.38	20'200	4.02	3.41	++
	Käserei from.	2022	77.92	78.63	77.69	78.84	81.68	80.30	81.78	82.13					79.89	19'200	4.16	3.41	++
		2021	76.97	76.36	76.39	77.52	77.31	77.09	77.10	76.59	79.24	80.54	80.86	79.06	77.13	25'300	3.96	3.37	++
SVZ SNE	ab Hof	2022	2.93	2.92	2.94	2.94	2.92	2.88	2.90	2.86					2.92				
	d. ferme	2021	2.92	2.91	2.90	2.94	2.94	2.92	2.91	2.91	2.91	2.94	2.93	2.93	2.92				
	Käserei	2022	2.72	2.71	2.75	2.67	2.81	2.65	2.67	2.81					2.74				
	from.	2021	2.53	2.50	2.54	2.45	2.80	2.78	2.78	2.67	2.72	2.80	2.76	2.76	2.64				

Kommentar

Seit Januar 2019 erhalten die Milchproduzenten vom Bund eine **Zulage für Verkehrsmilch**. Diese betrug bis Ende 2021 **4.5 Rappen** pro Kilogramm. Per **Januar 2022** ist sie auf **5 Rappen** pro Kilogramm erhöht worden. Die Milchkäufer bezahlen den Produzenten im Gegenzug entsprechend weniger für die Milch. Im Milchpreismonitoring haben wir diese Zulage als Zuschlag verbucht. **Sämtliche Preise** im Milchpreismonitoring verstehen sich somit **inkl. Milchzulage**. Dies, weil die Zulage direkt an den Verkauf der Milch gebunden ist und weil so die Preise besser mit den Vorjahren vergleichbar sind.

Der **Standard-Produzentenpreis SPP 180'000** betrug im August 74.54 Rp./kg. Dies waren 0.46 Rp./kg mehr als im Vormonat, resp. 8.10 Rp./kg mehr als im Vorjahresmonat. Der Mittelwert der 12 Vormonate betrug im August 66.52 Rappen (+5.13 Rp./kg mehr als im August 2021).

Im ganzen Preisgefüge wirkten im August folgende Faktoren preisstützend, resp. preissenkend (vgl. auch Tabelle 2, Seite 1 und Seite Segmentierung).

- Für Milch im A-Segment ist im Schnitt 76.85 Rappen (+0.24 Rp. ggü. Vormonat, resp. +6.55 ggü. Vorjahr) bezahlt worden. Der Durchschnittspreis für Milch im B-Segment beträgt im August 68.65 Rappen (+1.19 Rp. ggü. Vormonat, resp. +14.48 ggü. Vorjahr).
 - Der Anteil A-Milch hat im August 74.9 Prozent betragen. Dies waren 1.7 Prozentpunkte mehr als im Vormonat und 0.5 Prozentpunkte weniger als im August 2021.
 - Bei der saisonalen Preisstaffelung haben neun Milchkäufer (gleich wie im Vormonat) einen Zuschlag gemacht. Beim SPP hat ein Zuschlag von 2.41 Rp./kg resultiert (+0.06 Rp. ggü. Vormonat).
 - Die Marktabzüge (Finanzierungslücke Nachfolge Schoggigesetz, Frankenstärke u.a.) haben im August im Durchschnitt -0.45 Rp./kg betragen (-0.04 Rp. ggü. Vormonat).
 - Die dem SPP zugrunde gelegte monatliche Milchmenge betrug im August 13'529 kg (-378 kg ggü. Vormonat). Die Mengenzuschläge betragen +0.81 Rp./kg (unverändert ggü. Vormonat). Die Transportkostenbeteiligung betrug -1.55 Rp./kg (-0.03 Rp. ggü. Vormonat).
 - Für "Nachhaltigkeit" hat beim SPP ein Zuschlag von +2.43 Rp./kg resultiert (+0.06 Rp. ggü. Vormonat).
 - In der Position "Diverse Zuschläge/Abzüge" (v.a. Zulage für Verkehrsmilch) resultierte im August ein Zuschlag von +4.15 Rp./kg (+0.02 Rp. ggü. Vormonat)
 - Der Basismischpreis betrug 66.74 Rp./kg (+0.40 Rp. ggü. Vormonat).
- Das Total der Zuschläge/Abzüge lag im August bei +7.79 Rp./kg (+0.05 Rp. ggü. Vormonat).

Der **durchschnittlich realisierte Preis für Molkereimilch ab Hof (Preismelder SMP)** betrug im August bei einer Monatsliefermenge von 35'800 kg (+1'200 kg ggü. Vormonat) 76.50 Rp./kg (+1.30 Rp. ggü. Vormonat). Der Gehalt der Milch bei den Preismeldern war mit 3.98 g/kg Fett (+0.04 g) und 3.27 g/kg Eiweiss (+0.01 g) höher als im Vormonat.

Der **realisierte Preis für Molkereimilch franko Sammelstelle** stieg im August um 0.61 auf 76.15 Rp./kg.

Käsereimilch ÖLN

Der durchschnittlich realisierte August-Preis für **Käsereimilch ab Hof** (exkl. Siloverzichtszulage) betrug 79.81 Rp./kg, 0.78 Rp./kg weniger als im Vormonat. Der Mittelwert der 12 Vormonate betrug im August 79.38 Rp./kg (+2.00 Rp. ggü. August 2021).

Bei der **Käsereimilch franko Käserei** lag der August-Preis bei 82.13 Rp./kg, +0.35 Rp./kg höher als im Vormonat. Der Mittelwert der 12 Vormonate betrug im August 79.89 Rp./kg (+2.76 Rp. ggü. August 2021).

Molkereimilch Bio

Der **SPP 180'000 für Biomilch** betrug im August 95.11 Rp./kg, +0.74 Rp./kg mehr als im Vormonat, resp. +7.97 Rp./kg mehr als im August 2021. Der SPP-Mittelwert der 12 Vormonate betrug 83.94 Rp./kg (+2.63 Rp./kg mehr als im August 2021).

Bei der saisonalen Preisstaffelung haben neun Milchkäufer einen Zuschlag bezahlt gemacht (unverändert ggü. Vormonat). Beim SPP hat ein Zuschlag von 3.11 Rp./kg resultiert (+0.12 Rp./kg ggü. Vormonat).

Die Marktabzüge (Deklassierungsbeitrag, Entlastung Biomilchmarkt, etc.) betragen im August im Schnitt -1.95 Rp./kg (-0.03 Rp. ggü. Vormonat).

Der durchschnittlich **realisierte Biomilchpreis ab Hof** (Preismelder SMP) betrug im August 95.58 Rp./kg (+0.89 Rp. ggü. Vormonat). Der Gehalt der Milch bei den Preismeldern war mit 3.92 g/kg Fett (-0.15 g) und 3.22 g/kg Eiweiss (+0.03 g) tiefer als im Vormonat.

Legende

Standard-Produzentenpreis

SPP-PSP

180'000 bzw. 360'000

Der SPP ist für alle Erstmilchkäufer auf identische monatliche Einlieferungsmengen, Gehalte und Qualitätskriterien gemäss den Eckwerten für den Milchkauf standardisiert. Die monatliche Milchmenge folgt der gesamtschweizerischen saisonalen Milcheinlieferung für Jahresmilchmengen von 180'000 bzw. 360'000 kg.

Im SPP enthalten sind: alle effektiv ausbezahlten milchpreisrelevanten Zuschläge und Abzüge wie saisonale Preisstaffellung, Vertrags- und Mengenzuschläge, Marktabzüge und Rückbehalte, Transportkostenbeteiligung, sowie Boni, Prämien und Nachzahlungen, und bei verkäster Milch die Verkäsungszulage gemäss den Konditionen der jeweiligen Erstmilchkäufer. **Nicht enthalten sind:** Abzüge für die allgemein verbindlichen Marketingmassnahmen, Mitgliederbeiträge für die Interessensvertretung, Verrechnungen von Gegenleistungen und Warenbezügen aller Art.

Kalkulation: Der SPP entspricht dem Basismischpreis (mengengewichteter Durchschnittsmilchpreis der Preissegmente) zuzüglich der Summe aller Zuschläge und Abzüge.

Basis für die Kalkulation des SPP bilden die Milchkaufverträge sowie die Angaben der Erstmilchkäufer, und als Kontrolle die Milchgeldabrechnungen der Milchpreismelder.

realisiert

Im realisierten Milchpreis sind alle ausbezahlten milchpreisrelevanten Milchpreisbestandteile enthalten, ausgenommen die Siloverzichtszulage bei Käseemilch (diese wird separat ausgewiesen). Die Lademengen und Gehalte entsprechen dem Durchschnitt aller im SMP-Milchpreismonitoring erfassten Preismelder. Allfällige Qualitätsabzüge für eine von den Eckwerten abweichende Milchqualität sind nicht enthalten.

Basis für die Kalkulation sind die Milchgeldabrechnungen der Milchpreismelder.

ÖLN

Nach den Richtlinien des ökologischen Leistungsnachweises produziert.

Bio

Nach den Richtlinien des biologischen Landbaus produziert.

Molkereimilch, Käseemilch

Kriterium für die Zuordnung zur Käseemilch ist im SMP-Milchpreismonitoring die silagefreie Fütterung. Auf der Milchgeldabrechnung bzw. in den Anhängen zum Milchkaufvertrag muss deshalb die Siloverzichtszulage ausgewiesen sein, ansonsten gilt die Milch als Molkereimilch.

Ø, Durchschnitt

Durchschnittspreis. Die Monatsmilchpreise sind mengengewichtet (nach Milchmenge der Erstmilchkäufer bzw. produzierter Käsemenge).

Δ

Differenz, Abweichung.

R12, M12

Rollender 12-Monatsdurchschnitt (arithmetischer Mittelwert aus den vergangenen 12 Monaten inklusive Berichtsmonat).

kg / F / E

Durchschnittsangaben zu Milchmenge und Inhaltsstoffen, welche die Preismelder im Berichtsmonat einlieferten: Kilogramm Milch / Fettgehalt in g pro 100 g / Eiweissgehalt in g pro 100 g Milch.

SVZ

Siloverzichtszulage (ist im realisierten Milchpreis nicht enthalten)

D

Angabe zu der Anzahl Preismelder: 0 = wenig, + = genügend, ++ = viele Preismelder.

ab Hof

Erfassungsort der Milch ab Hof.

Samm.

Erfassungsort der Milch franko Sammelstelle oder in die Käserei eingeliefert.

SP : S.-Platz

Erfassungsort der Milch ab Sammelplatz.

n.v.

Daten nicht verfügbar.